

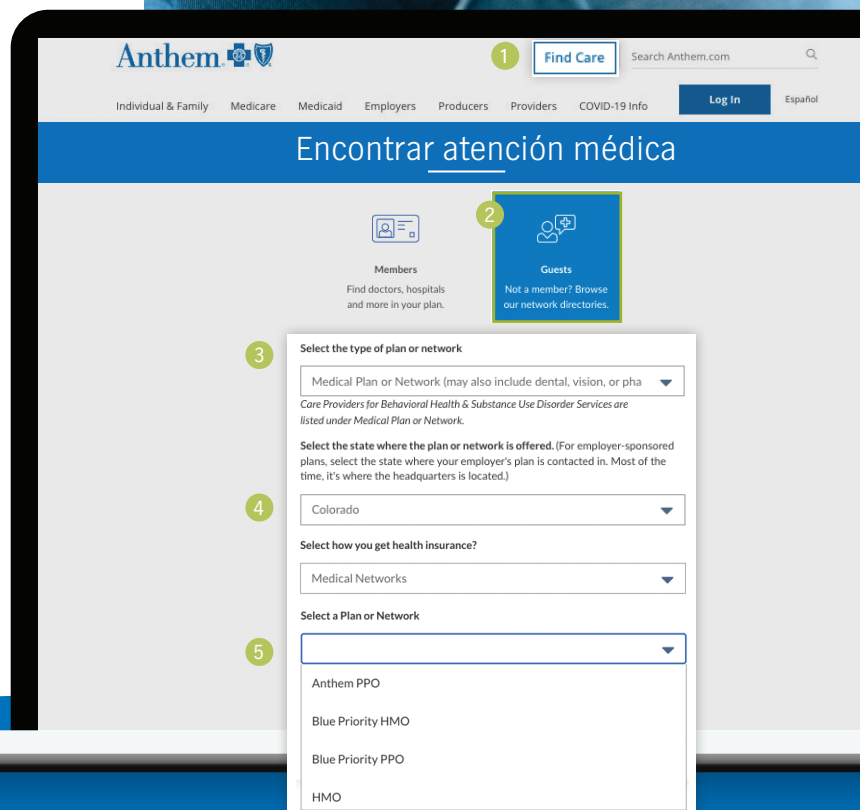
Cómo buscar un médico u hospital en la red de tu plan médico

Guía paso a paso para encontrar atención médica en anthem.com

Acceder a el cuidado que necesitas, cuando y donde la necesitas, es importante. Por eso, hemos hecho que sea más fácil encontrar médicos y hospitales en tu red.

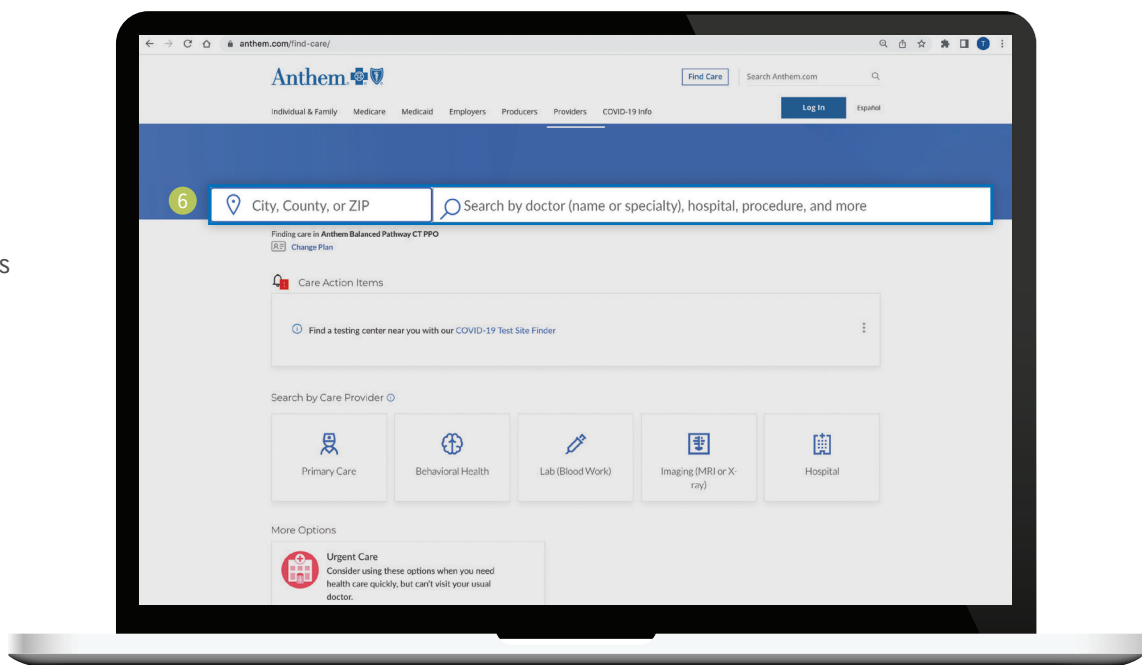
Sigue estos pasos para encontrar un proveedor de atención médica en tu plan:

- 1 Ingresa a **anthem.com** y selecciona **Encontrar atención médica (Find Care)**.
- 2 Elige la casilla **Invitados (Guests)**.
- 3 Responde las preguntas relacionadas con el tipo de atención que necesitas, el estado en el que necesitas la atención y el tipo de plan que deseas buscar. En este caso, sería: **Plan médico o Red (Medical Plan or Network)**.
- 4 Selecciona **Colorado** (incluso si este no fuera el estado en el que resides actualmente, el estado debe reflejar **donde está ubicada la oficina central de tu empresa**). Los médicos locales aparecerán cuando ingreses el código postal en el Paso 6.
- 5 Selecciona el plan o red, y luego elige **Continuar (Continue)**.



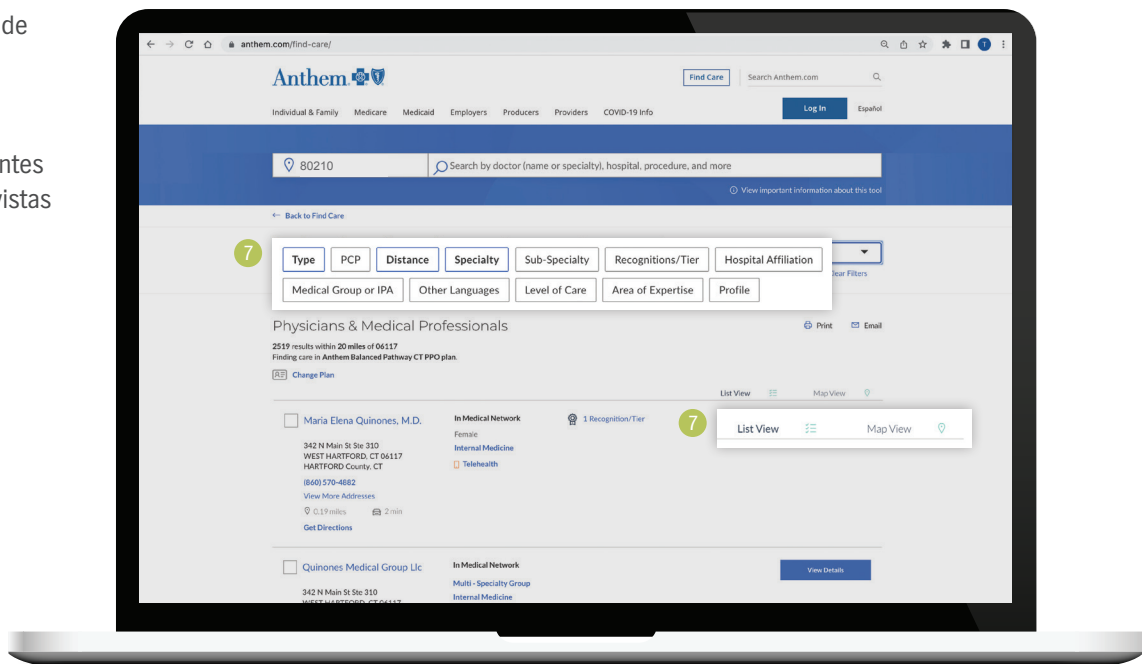
6

Ingresa tu ciudad, condado o código postal. También puedes buscar por médico, hospital o procedimiento, y puedes usar otros términos relacionados con la atención.



7

Revisa los resultados de la búsqueda. Puedes filtrar tus resultados seleccionando las casillas correspondientes o navegando por las vistas de lista o de mapa.



> Nos complace ayudarte
Si tienes alguna pregunta, llama al número que aparece en tu tarjeta de identificación del miembro.

Anthem Blue Cross and Blue Shield es el nombre comercial de Rocky Mountain Hospital and Medical Service, Inc. Los productos de HMO están asegurados por HMO Colorado, Inc., que opera bajo el nombre comercial HMO Nevada. Los seguros de vida y por discapacidad están asegurados por Anthem Life Insurance Company. Licenciatarios independientes de Blue Cross and Blue Shield Association. Anthem es una marca comercial registrada de Anthem Insurance Companies, Inc.